



EURA MOBIL

*Your
Quality Time.*



BOBILER

Modelloversikt og nyheter
Sesong 2022/2023

INNHOlds- FORTEGNELSE

Eura Mobil Basics 04

ALKOVER

Activa One 06

HALVINTEGRERTE

Profila T/RS 12

Profila T Mercedes 20

Contura 26

INTEGRERTE

Integra Line 30

Integra 38

Modellserier og planløsninger 46



KVALITET FRA EURA MOBIL

Kjør i vei og bort fra hverdagens sorger og problemer – din Eura Mobil støtter deg på alle tenkelige måter. Med praktiske funksjoner og utstyrs karakteristikk gjør våre bobiler reisen til en grenseløs fornøyelse. Stor oppbevaringsplass, værbeskyttelse med karosserier av GRP-material, vintersikring og gulvvarmekomfort med oppvarmet, dobbel bunn, forsikringsfordeler eller omfattende garantier – vi har tenkt på alt, slik at du kan nyte ferien uten sorger og bekymringer.





EURA MOBIL BASICS

BESTEM DIN EGEN MÅLESTOKK OG SAMMENLIGN SELV!

DU FÅR DET BARE HOS EURA MOBIL:

- | | |
|----------|---|
| X | Limt karosserilaminering som er forse-glet hele veien rundt, av haglbeskyttet, glassfiberforsterket kunststoff (GRP) i Eura Mobil Sealed Structure Techno-gie
Materialkompositt fra luftfartsteknikken: høy vridningsstivhet, beste forbindelsesfasthet (3,5 t på 1m profillengde), fullstendig forsegling mot inntrengning av fuktighet, det haglbeskyttede overflatematerialet gir hos mange forsikringsselskaper lavere delkaskopremier enn ved sammenlignbare kjøretøyer med aluminiumsplater |
| X | Oppvarmet og isolert dobbel bunn
Frostbeskyttet "kjeller", alle tekniske installasjo-ner er installert beskyttet i den doble bunnen i stedet for inne i kjøretøyet eller i undergulvet |
| X | Ekstra oppbevaringsrom i den doble bunnen med tilgang fra innsiden
Den doble bunnen gir ekstra oppbevaringsmulig-heter eller gulvhyller som kan nås fra innsiden |

X	Vintersikret iht. EN 1646-2 Rask oppvarming av innsiden og garanti for at vannsystemet fungerer selv ved svært lave temperaturer (testsyklus med en utetemperatur på -15 grader)
X	Trefrie GRP-vegger med gjennomgående isolering Materialer som ikke råtner selv om det trenger inn fuktighet, reparasjonsvennlig, effektiv isolering uten kuldebroer i vegg
X	Robuste møbler med profilforsterkninger i aluminium (3 års garanti) Vridningsfaste møbler med lang levetid og lav støytvikling under kjøring
X	Overskap med stabile metallåpnere og støydemping Overskap med lang levetid, stille lukking og klaprebeskyttelse under kjøring
X	Lettkonstruksjonsgulvplate av GRP Redusert vekt for mer nyttelast og gulvplate som er beskyttet mot fuktighet, veisalt, smuss og drivstoff
X	10 års tetthetsgaranti for påbygget (opp til 150.000 km) Eura Mobil står for høy kvalitet, og garanterer derfor høy sikkerhet og risikobeskyttelse mot ev. feil på påbygget

X	Vanntanker beskyttet i den isolerte og oppvarmede doble bunnen Vanntanker er godt beskyttet mot mekaniske skader samt mot funksjonsbegrensninger forårsaket av frost
X	Gulvvarmeeffekt i gulvet Behagelig gulvtemperatur, du kan gå barføtt også om vinteren!
X	Senger med sengebunn med kaldskummadrasser med 7 soner Senger med god underlufting og komfortable madrasser for avslappet nattero
X	Bred dør til påbygget med vindu Enkel tilgang, mer lys, utsyn til besøkende foran døren
X	10 års tetthetsgaranti for påbygget (opp til 150.000 km) Eura Mobil står for høy kvalitet, og garanterer derfor høy sikkerhet og risikobeskyttelse mot ev. feil på påbygget
X	Isolerte rammevinduer med myggnetting, flukter med ytterveggen Harmonisk integrering i kjøretøydesignen, effektiv isolering

X	Robust karosseriterskel i aluminium Stabil fenderlist mot lette skader på grunn av sammenstøt
X	2 hurtiglås-tømmeventiler for ferskvann i den oppvarmede og isolerte doble bunnen Bekvem tømning av vanntanken innenfra
X	Elektrisk betjent utløpsventil eller manuell tømmekran (ved alkovermodeller) i det oppvarmede området Enkel og renslig tømning av avløpsvanntanken
X	Mini-Heki takluker Takluker med lang levetid, lette å åpne med flere luftstillinger
X	Minst 140 liter ferskvannstankkapasitet Stor ferskvannskapasitet for høyere uavhengighet for ekstern vannforsyning
X	Trykkvannssystem Vannsystem som reagerer uten forsinkelse, vanntrykk som hjemme

ALCOVER
ACTIVA ONE



FAMILIEN HAR FORKJØRSRETT!

- | Activa One er de tradisjonelle styrkene til Eura Mobil konsentrert fullt og helt om familiens behov: stor oppbevaringsplass for bagasje og leker i den doble bunnen og bagasjerommet, mye plass for hele familien og robuste møbler inne i bilen gjør Activa One til førstevalget for både store og små campere. GRP-karosseriet har lang levetid og utmerket støtstyrke, og med 10 års tetthetsgaranti danner det en stabil ryggrad for mange, problemfrie familieferier.



Alkoven isolert og oppvarmet



Lyse, moderne møbler med
3 års garanti



Alkovebunn foldbar for fri
tilgang til førerhuset



Spisekrok i kurv-look med
opptil 4 belteplasser



38 cm høy dobbel bunn med
mye oppbevaringsplass

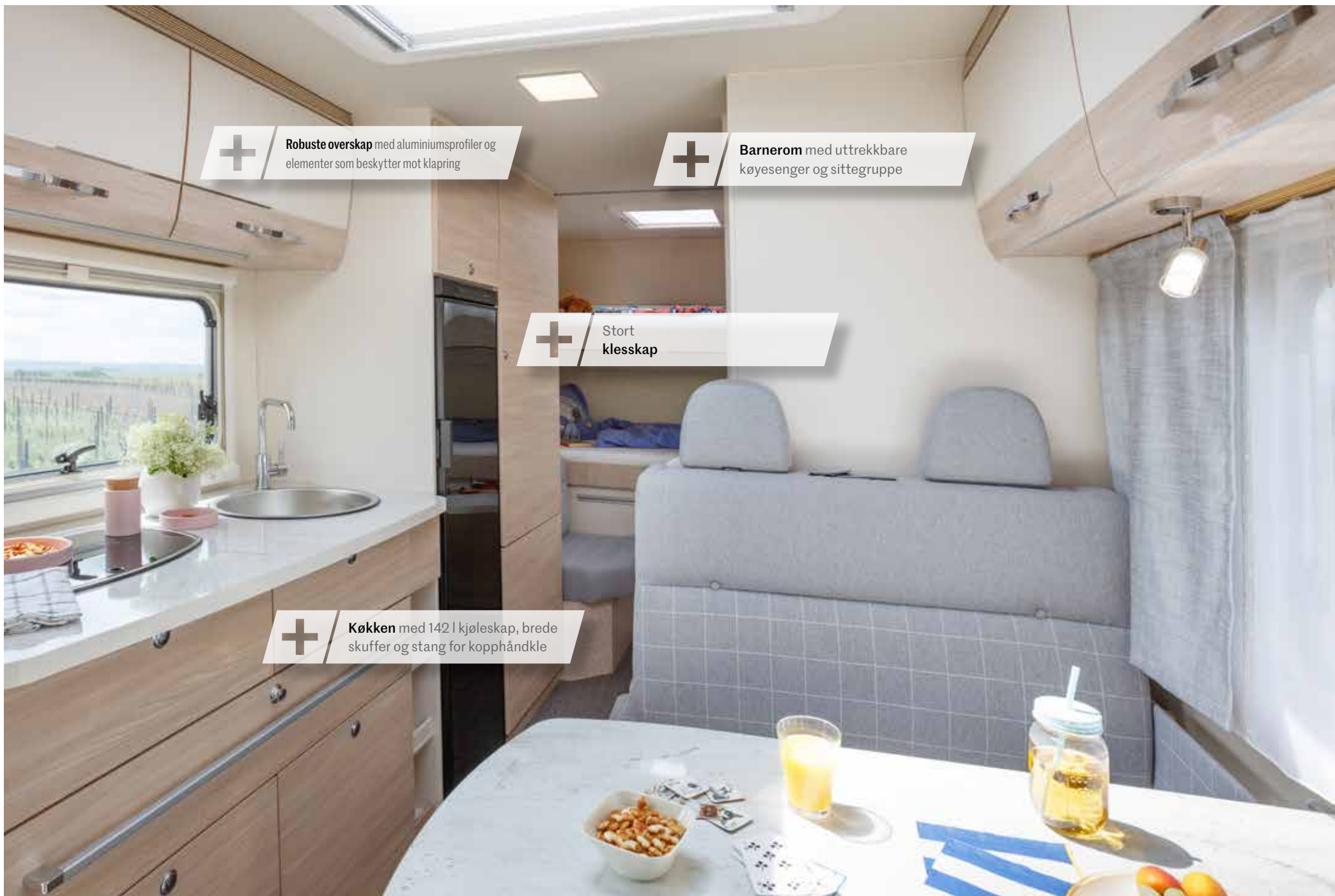
ALCOVER
ACTIVA ONE



† Planløsningseksempel: AOne 650 HS

ALLE HAR EN YNDLINGSPLASS ...

... dette kunne vært mottoet for Activa One-modeller. Både i den midtre sittegruppen og i det store kjøkkenet med ekstra mye skaplass og i egne barnerom i alkovene, og i området bak og ... Godt humør lurer i alle kroker. Livskvalitet over alt!



+ **Robuste overskap** med aluminiumsprofiler og elementer som beskytter mot klapping

+ **Barnerom** med uttrekkbare køyesenger og sittegruppe

+ **Stort klesskap**

+ **Køkken** med 142 l kjøleskap, brede skuffer og stang for kopphåndkle

ALCOVER
ACTIVA ONE



←
Plass der du trenger det.
Stor romdusj eller
vaskerom med mye plass
foran vasken? Ja takk,
begge deler!

LEKENDE LETT Å BETJENE ...

Badet, med den svingbare vasken, forener mye moro og flott funksjon. Når den er svingt til siden, har du også full bevegelsesfrihet når du dusjer. Oppbevaringsskapet med hjørnehyller er alltid for hånden, og varmluftsdysen gjør badet koselig og varmt, akkurat som hjemme!

DETALJER OG HØYDEPUNKTER

Det er ikke uten grunn at alkovene fra Eura Mobil kjemper alltid om seieren i klassen ved det årlige valget av årets mobil. Den pålitelige teknikken, de praktiske romdelingene og den høye kvaliteten på material og bearbeiding har lenge blitt snakket om. Og likevel har Activa One flere detaljer å oppdage - og disse gjør også en forskjell.



Dråpesamler I den dreibare vannutløpet for kjøkkenarmaturen skjuler det seg en fin detalj. Irriterende drypping og tørking er ikke lenger nødvendig. Trykkvannssystemet i Activa One sørger for etterfylling av vann nesten uten forsinkelse, akkurat som hjemme.



Alkover I oppvarmede og isolerte alkover kan du slappe godt av. Sengen på 160 x 210 cm hviler på en stabil sengeramme og er beskyttet mot nedkjøling med effektiv isolasjon i vegger og tak, av alkovebunnen og av varmluftsdysene.



Fleksibilitet er trumfkortet Bak på A One 690 VB kan du bestemme spontant om du har en dobbeltseng oppe og bare en enkelt seng nede, eller omvendt, eller kun to enkeltenger, eller kun to dobbeltsenger - alt er mulig med den uttrekbare sengerammen.



Bord, sving deg! Bordplaten er utstyrt med en svingbar forlengelse slik at hele familien har nok plass til å sette fra seg ting under måltidene. Den er alltid der når du trenger den, og aldri i veien når du bruker gjennomgangen.



Enkeltenger i alkoven I A One 650 HS kan du hvile på 2 m lange enkeltenger i alkoven. Den som vil, kan også legge inn et mellomstykke og lage en romslig dobbeltseng.



Stor basiskjeller Stor høyde på den doble bunnen + individuelt delbart oppbevaringsrom = plass, akkurat der hvor du trenger det. Mulig med oppbevaringsromdeling helt etter ønske hos din autoriserte forhandler. Hos Eura Mobil naturligvis frostsikker og med gulvvarmeeffekt.



Tydelige kanter Enda en slik skjult, diskret detalj som gjør en forskjell: Med de robuste aluminiumsspoilerne tåler du mye stein eller kvister på veien uten å få varige karosseriskader - dette skåner både lommeboka og nervene.



Rund sittegruppe uten tap av oppbevaringsplass Sikkerhetsbeltene i sittegruppen på HS-modeller er festet i aluminiumsprofiler på veggen. Slik beholder du all oppbevaringsplass i den doble bunnen.



Perfekt form Det er ikke bare de indre verdiene som teller - den dynamisk buede alkovefronten gjør også inntrykk. Med den haglbeskyttede GFK-overflaten og toningen av førerhuset er også praktiske fordeler fremhevet.

HALVINTEGRERTE
PROFILA T / RS



REISEKOMFORT NED TIL MINSTE DETALJ

I de halvintegrerte fra Eura Mobil vokser reisegleden hver dag. En gjennomtenkt romergonomi med optimal bevegelsesfrihet og åpne synslinjer danner grunnlaget for høy velværefaktor. I samspillet med det omfattende komfortutstyret og det høyverdige materialutvalget nyter du den beste tiden i elegante omgivelser. La deg imponere!



Stort
panoramatakvindu



Overskap i én linje gjennomgående
til inn i førerhuset



To utsvingbare enkeltseter
med Isofix-holder



Bord med
nedfellbar plate



Stor Face to Face-sittegruppe
med to opp til 100 cm brede sofaer


HALVINTEGRERTE
PROFILA T / RS



† Planløsningseksempel: PRS 720 QF

FOR ALLE SOM ER HELT UTHVILT

Den aktuelle trenden er planløsninger med sofaer som ligger mot hverandre, såkalte Face to face-planløsninger. I tillegg til den åpne romeffekten gir disse variantene også spesielt brede, komfortable sofaer med ekstra belteplasser som kan svinges ut ved behov. Som alltid i Eura Mobil: den ekstra oppbevaringsplassen i den doble bunnen og bagasjerommet samt den smarte utformingen av kjøkkenet og badet. Spesielt ved Profila RS, med heveseng i flukt med taket, viser Face to face-planløsningene sine spesielle fordeler. I tillegg til ekstra bevegelsesfrihet og sittekomfort, kommer også mer lys gjennom to store vinduer på begge sider av sittegruppen.



Panoramaglasstak og Midi-Heki for mye luft og lys i taketasjen



Praktiske hyller rett ved hevesengen



Dobbelseng med 190 x 143 cm bredde



Bekvem innstigningshøyde til hevesengen

HALVINTEGRERTE
PROFILA T / RS



† Planløsningseksempel: PRS 720 QF

VEIEN TIL HJERTET GÅR GJENNOM MAGEN ...

... det blir tydelig ved første blick på det ergonomiske buede kjøkkensenteret i EF-planløsningene. Kjærlig detaljarbeid på krydderhyllen og den høyglansede sprutplaten med lys kommer sammen med konstruktive høydepunkter slik som den senkbare vannkranen under arbeidsplateforlengelsen, som også fungerer som dryppbrett for kjøkkenutstyr.



Praktisk krydderhylle



Nedfellbart deksel og senkbart armatur



Romdelerdører fra kjøkkenet til badet og fra badet til soverommet



Ergonomisk buet kjøkkenfront med arbeidsplate av mineralstoff og vask støpt i én del

SKAL VI VEDDE OM AT ...

... du vil ha nydelige drømmer i din Profila? Brede kaldskumdrasser på stabile sengebunner med god underlufting og justerbar hodedel utgjør det komfortable grunnlaget for avslappet nattero. For enda mer komfort har plassert vi leselamper, USB-kontakter og klesskap innen rekkevidde. Ved den sentralt plasserte dobbeltsengen i QF-modellene kan du i tillegg variere høyden på sengen. Planløsningene opp til 7 m overbeviser med et kompakt vaskerom med integrert dusjkabinett og svingbar vask. Slik får du rikelig med bevegelsesfrihet på kompakt grunnflate.



↑ Planløsningseksempel: PT/PRS 720 QF

↓ Planløsningseksempel: PT 660 EB



DETALJER OG HØYDEPUNKTER

Mange detaljer, ett konsept. I de enkelte planløsningene i Profila-modellserien finner alle sine helt personlige høydepunkter. Den utpregede funksjonaliteten i stilfulle Premium-omgivelser er felles for alle.



Fritt gjennomgrep

I de store oppbevaringsrommene i 730 EF har du enkel tilgang til innholdet innenfra, og du kan laste dem like enkelt utenfra.



Variabelt oppbevaringsrom

I QF-modellene gir den høydejusterbare sengen til og med plass for transport av sykler.



Romforvandling

Med romdelerdøren fra kjøkkenet til badet og de to skyvedørene fra badet til soverommet forvandler du badet til påkledningsrom i en håndvending.



Klar kvalitetsmelding

Stabil GRP-takkassett for hevesengen i Profila RS i stedet for enkelt veggoppsving med buet standardtak.



Enkel endring

I en håndvending forvandler du sofaene i EF- og QF-planløsningene til enkeltseter i kjøreretningen – inkludert Isofix-feste.



Ekstra soverom 730 EF overtar en spesialrolle i modellprogrammet. Med de lave enkeltsengene og badet som er installert over hele kjøretøybredden, har denne planløsningen to rom det kan gås i bak.



For storvokste

Enkeltsengvariantene EB / EF har store bagasjerom og komfortable senger med opp til 196 cm lange senger. Under skjuler det seg et kleskap, eller et klesrom under den andre sengen.



Perfekt betjeningskomfort

Med et tastetrykk kan du tømme avløpsvanntanken fra bagasjerommet på en enkel måte. Ingen skitne hender, ingen bøyning – ren komfort.



Overskap med profil

Overskapene i Eura Mobil er utstyrt med forsterkede aluminiumsprofiler for maksimal stabilitet. I profilen er det integrert en gummileppe som forhindrer klapping under kjøring eller høye lukkelyder.

HALVINTEGRERTE
PROFILA T MERCEDES

NY



EN SANN GLEDE

Nye Profila T på Mercedes Benz gir løfte om ren ferieglede. Med mye kjærlighet til detaljer har vi nå brakt vår bestselgende modellserie til den ypperste fullkommenhet i kombinasjon med Mercedes Sprinter-chassiset. Det elegante og dynamiske utseendet er bare det følelsesmessige uttrykket til disse modellseriene – evolusjon på første blick.



Flat takforbindelse for dynamisk design og strømningssegenskaper



Panoramatakvindu som kan vippes opp over førerhuset



Flytende overgang fra oppholdsrommet og inn i førerhuset



Nøyaktig tilpasset takutsnitt med maksimal plass over hodet



Førerhus med moderne sikkerhets- og assistansesystemer

HALVINTEGRERTE
PROFILA T MERCEDES



VIRKELIG AVSLAPPING

De svært praktiske fordelene i de nye Profila Top-modellene kan du ses og nytes: med AL-KO dypramme varmtvannsoppvarming fra Alde og en 19,5 cm forhøyet dobbel bunn har de nye tilgangene attributter i luksusklassen inkludert i standardutstyret. Det nye soltaket som kan vippes opp, er eksklusivt i de nye modellene og bringer enda mer frisk luft inn i førerhuset.

REN REISEGLEDE

I de to kompakte modellene 676 EB og 696 EB overrasker kjøkkenet med uvanlig stor arbeidsflate, høye kjøleskap og romslige underskap med stabile kjøkkenskuffer og lukkedemping. Badet overbeviser med stor variasjon og mye bevegelsesfrihet takket være den svingbare servanten. Modellene 726 EF og 726 QF har endra mer frirom i rombadene og egnar seg perfekt som separat påkledningsrom.



Interiøret "Chalet" i elegant villeik-utseende og med kromapplikasjoner



Frie synslinjer for en romslig romfølelse



Overskap med aluminiumsprofil-forsterkning og klaprebeskyttelse



Stemningsbelysning som kan dimmes



Kjeller og gulvvarme i ett:
Oppvarmet dobbel bunn

HALVINTEGRERTE
PROFILA T MERCEDES



ET SENTER FOR RO

/ I de komfortable, opp til 2,03 m lange sengene kan du slappe helt av. Under dem finner du det store bagasjerommet og de store klesskapene, som har godt med plass selv for stor bagasje.

DETALJER OG HØYDEPUNKTER

Nye Profila T på Mercedes er i en helt egen klasse. Med AL-KO dypramme, varmtvann-soppvarming fra Alde og panoramatakvindu som kan vippes opp samt eksklusivt Mercedes-chassis får du en nesten perfekt kombinasjon.



En lettveker i klassen

Med AL-KO dypramme og konsekvent lettkonstruksjon har Profila T på Mercedes praktiske verdier for tilleggslast.



Alltid tilgjengelig

I gulvlukene og oppbevaringsrommene i den doble bunnen finner du mye ekstra oppbevaringsplass, som er tilgjengelig innenfra i en håndvending.



Perfekt betjeningskomfort

Med et tastetrykk kan du tømme avløpsvanntanken fra bagasjerommet på en enkel måte. Ingen skitne hender, ingen bøying – ren komfort.



Innbydende

Under sengene er det også plass til stor bagasje eller sykler i det senkede bagasjerommet.



Ny stjernetid

Det moderne førerhuset til Mercedes Sprinter med innovative sikkerhets- og assistansesystemer formidler en avslappet reisekomfort.



For friluftsentusiaster

Det nye panoramatakvindet som kan vippes opp (tilleggsutstyr) garanterer mye lys og luft i førerhuset. I kombinasjon med en takluke over sittegruppen danner det den ultimate friskluftoase på varme dager.



Genial garderobe

Et klesskap med innvendig belysning og plass til å oppbevare klær under de løftbare sengebunnene gir mye plass – ikke bare for fritidsklær.



Komfortsone

Med varmtvannsooppvarmingen fra Alde oppnår du varmekomfort som hjemme – fullstendig trekkfri og med konstant varmeavgivelse.



Luke for hurtiglastering

Det utvendige oppbevaringsrommet som er integrert i karosseriet i en bekvem lastehøyde, kan utnyttes optimalt i modellene fra 696 EB for utstyr som brukes ofte for oppstillingsplassen.

HALVINTEGRERTE

CONTURA



FERIELIV UNDER STJERNENE

Reis og slapp av i femstjerners omgivelser – slik karakteriseres ferien i Contura. Oppholdsrommet i Contura har effektiv belysning og skinnende møbler med kromdekor, elegante møbeltrekk med pyntesømmer og stilfullt tilbehør. Her kan du virkelig koble ut. Panoramataket Starlight Dome, med 20 % mer flate enn en takluke, løfter deg opp og lar deg se stjernene på en helt ny måte.



Elegante møbler i høyglansoptikk inkludert vitrin i kjøkkenet



Levende, kontrastrik **edeltreatmosfære**



Perfekt skreddersydd takutsnitt for optimal plass over hodet



Superbekvem **Face to Face-sittegruppe** med nedfellbart bord



Stilfulle møbeltrekk med fine dekorsømmer



Oppvarmet overgulv med oppbevaringsrom

HALVINTEGRERTE

CONTURA



AKKURAT SOM DU LIKER DET

I kjøkkenet med ergonomisk buet front, venter et stjernekjøkken på deg under stjernehimmelen. Fine detaljer slik som skuffer med indirekte belysning, arbeidsplate i mineralstoff, det store kjøleskapet (i kombinasjon med stekeovn som ekstrautstyr) og vitrinen for espressomaskinen fremhever interiørets eksklusive karakter også her. Bak finner du enda mer luksus: Påsatt vask, regndusj og sivgressmosaikk med bakgrunnsbelysning gjør badet til et elegant wellness-område med stilfulle vegger i skiferoptikk.



DETALJER OG HØYDEPUNKTER



Oppbevaringsrom under overskap

Rommene under overskapene med indirekte belysning, er perfekt for bøker, smarttelefoner og andre småting



Til tjeneste

Det sentrale tekniske rommet binder sammen vannutløpskraner og andre tekniske tilkoblinger i et rom i sideveggen som er lett å nå via en oppbevaringsluke.



Starlight Dome panoramatak

20 % mer flate enn en takluke som kan løftes og vippes, og 100 % begeistring med Smartlift- og Softclose-funksjon ved en garantert orkesterplass under stjernehimmelen. Løft med to fingre - ingen sveiver! Garanterer et oppholdsrom fylt av dagslys i kombinasjon med panoramaglasset i hvelvingen.



Førerhus

Relingen rundet takutsnittet er laget med elegant passform og optimal plass til hodet. De integrerte leselampene er tilpasset vakker måte.



Alltid rent

Avløpsvanntanken tømmes enkelt og greit med et tastetrykk ved hjelp av den elektriske utløpsventilen – et kamera om bord leder føreren direkte over utløpsjakten på oppstillingsplassen (*ekstrautstyr*).



Utforming bak

En tredimensjonalt utformet, helstøpt bakvegg inkludert LED_blinklys med retningsvisende følgelys viser Conturas klasse på lang avstand.



Kjærlighet til detaljer

Flotte møbeltrekk og ryggputer med dekorsømmer sammen med de elegante møblene, gir oppholdsrommet et uforglemmelig utseende.



Vakkert

Sammen med kromapplikasjonene danner de skinnende overflatene på skapdørene et eksklusivt arrangement.



Du føler deg hjemme

... ikke minst på grunn av den trekkfrie og konstante varmekomforten fra varmtvannsoppvarmingen. Med konvektorene i den doble bunnen fungerer den også som behagelig temperert gulvvarme.



Sikkerhet på nytt nivå

Med de moderne sikkerhets- og assistansesystemene i MB Springer er du avslappet, sikker og dynamisk på veien.



UFORGLEMMELIGE REISEOPPLEVELSER

Allerede utsiden av Integra Line viser Premium-kravet til Eura Mobil for de integrerte. Den nøyte utformede GRP-fronten med doble LED-lykter (ekstrautstyr) og den markante kjølergrillen gir ikke bare optiske design-attributter, men formidler også optimal sikt og høy kjøresikkerhet forover med den store panoramafrontruten med kort frontoverheng.



Romslig **sittegruppe** for opp til 7 personer



Stor **panoramafrontrute** med optimalt synsfelt og mye lys



Sofa med opp til 1,60 m bredde og to utsvingbare enkeltseter

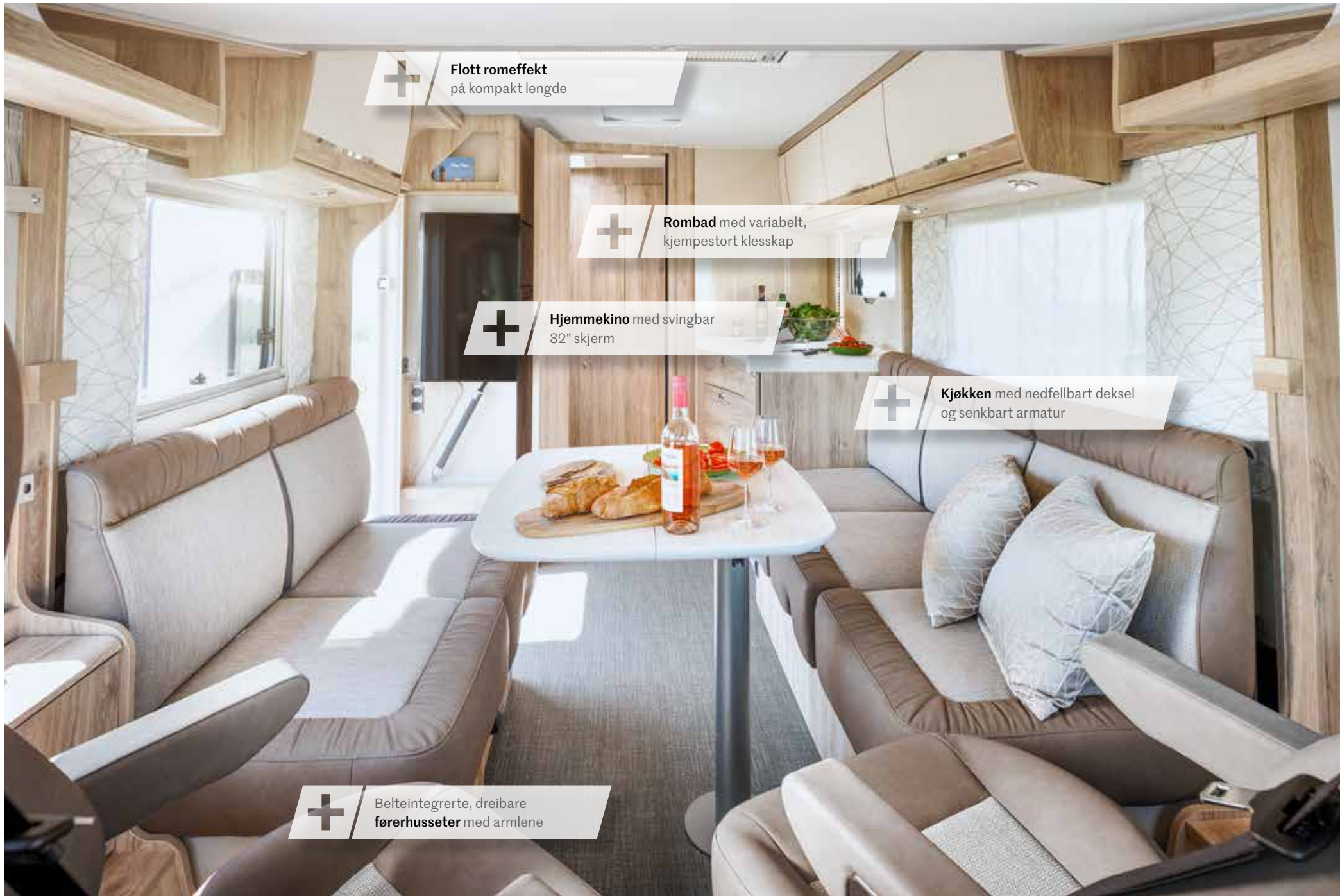
INTEGRERTE
INTEGRA LINE



Planløsningseksempel: IL 695 LF 1

ROM FOR DRØMMER

I oppholdsrommet begeistres du av den praktiske romeffekten. Allerede ved de kompakte planløsningene i 7 m-klassen formidler Integra Line god plass til hodet med panoramaglass hele veien rundt og hevesengen som er plassert tett ved taket.



Flott romeffekt
på kompakt lengde



Rombad med variabelt,
kjempestort klesskap



Hjemmekino med svingbar
32" skjerm



Kjøkken med nedfellbart deksel
og senkbart armatur



Belteintegrerte, dreibare
førerhusseter med armlene

INTEGRERTE
INTEGRA LINE



FANTASTISK ROMSLIG


Når du tar en titt inn i området bak, legger du spesielt merke til de separate bade- og soveområdene med mange bruksmuligheter. De reisende er alltid diskret avskjermet uten at hverdagslige sysler begrenses av andre områder - både i påkledningsrommet, i den "rene" dusjdelen eller i soverommet som kan lukkes med en skyvedør.



Dusjsøyle med bakgrunnsbelysning og regndusj



Romdelerdører til høyre og venstre ved kjøretøyer med rombad



Påsatt vask med høyverdig armatur



Varmluftsdyser for behagelig temperering av badet

ÅPEN FOR EN NY VERDEN AV NYTELSE

Kjøkkenet er lyst og åpent – alltid med mye bevegelsesfrihet takket være den buede kjøkkenfronten, med høyt kjøleskap og med store skuffer.



DETALJER OG HØYDEPUNKTER

Med den fantastiske romkomforten er styrkene til Integra Line beskrevet bare ytterst ufullstendig. Det er spesielt i det elegante og moderne GRP-skallet at de enkelte modellene har flere ess i ermet.



GFK-frontmasken ...

... er helstøpt, ikke bare optisk, men også konstruktivt, og bidrar til karosseriets høye stabilitet med nøyaktig tilpasning og høy fasthet.



Short Cabin-prinsipp

Det korte førerhusoverhenget med en front som faller bratt og kortere instrumentpanelet bak den store panoramafrontruten, gir optimal oversikt over veien. På denne måten minimeres dødvinkelen i synsfeltet foran bilen.



Safety First

De valgfrie LED-hovedlyktene med statisk kurvvelys gir ansikt til IL og lyser opp kjørebanelen optimalt når det er mørkt.



Gjennomtenkte detaljer

Aluminiumssatinert gripeplate tredimensjonal og haptisk registrerbar overflatekvalitet satinerte på instrumentholderen er bare to eksempler på den utmerkede kvaliteten på materialer og behandling i Integra Line.



Praktisk boks

På passasjersiden i førerhuset finner du et praktisk oppbevaringsrom for reiselitteratur, ladere og andre småting. I en stilig og stabil "Chalet"-eik-utførelse - typisk for Eura Mobil.



Bagasjerom

Under klesskapet er det også plass til stor bagasje eller sykler i det senkede bagasjerommet



Direkte tilgang

Du har også tilgang til bagasjerommet innenfra. Dette er praktisk når du trenger å henge opp våte klær til tørk på badet uten at du må bære dem gjennom bilen først (IL 695).



Perfekt betjeningskomfort

Med et tastetrykk kan du tømme avløpsvanntanken fra bagasjerommet på en enkel måte. Ingen skitne hender, ingen bøyning – ren komfort.



Stor kino

32"-skjermen kan svinges ut av veggfestet i inngangsområdet og kan ses perfekt fra hele sittegruppen. (IL 695 LF)



SIKKERHETEN KOMMER FØRST ...

... når du er på tur i Integra. I den luksusintegrerte fra Eura Mobil beholder du alltid oversikten forover takket være LED-lykter og kort instrumentpanel foran panoramaf-rontruten, samtidig som du også har fullt utsyn bakover med ryggekamera og speil i vidvinkelfeltet. LED-baklysene med blinklys med retningsvisende følgelys sørger i tillegg for at du blir sett.



Herlig romfølelse og ekstra oppbevaringsrom med valgfrie oppbevaringskap (i stedet for heveseng)



Sittegruppe med Tv-uttrekk på passjersiden



Pilotseter med korsryggstøtte



Stort bord med delt plate for bekvem gjennomgang (I 760 EF/QF)



FRIFROM FOR KREATIVE IDEER PÅ KJØKKENET

Den ergonomisk buede kjøkkenblokken med påsatte plater, stekeovn, kaffemaskinheis og krydderhylle med indirekte belysning, får sin spesielle sjarm fra materialkombinasjonen med skinnende skapfronter og silkematte arbeidsflater i mineralstoff.



Luksuriøst oppholdsrom
for opp til 7 personer



Romslig gourmet-senter med skap til glass,
vitrin for kaffemaskin og krydderhylle



Bord med forkrommet, dobbel
bordsøyle (I 890 EB/QB)



Komfortseter med korsryggstøtte
og setevarme (ekstraustyr)



SOM SKAPT FOR LIDENSKAP

To store enkeltsenger med 2 m eller 1,95 m lengde over et stort bagasjerom og flere oppbevaringsrom i skapene bak er det utslagsgivende, funksjonelle argumentet for valg av EB-modeller. Omgivelser som skapes av bakvegg med indirekte belysning og kromdekor, sammen med belyste takbjelke, tryller fram en passende atmosfære.



←
Ekstra komfort gis av den 1,50 m brede, justerbare sentral-sengen med hodedel som kan vippes opp i Integra 760 QF / 890 QB. Med klesrommet i fotenden, de to klesskapene samt de to hjørneskapene gir planløsningen mange oppbevaringsmuligheter bak, som er lette å komme til.

INTEGRERTE
INTEGRA



FULLFØRT MED STIL ...

... av bad og kjøkken med raffinert stemningsbelysning, mineralstoffoverflater av høy kvalitet samt skinnende møbel fronter med krominnlegg og førsteklasses detaljløsninger. I rombadet gir dusjveggen, med bakgrunnsbelysning og sigvgressmosaikk, og vaskeromskledningen i elegant skiferoptikk et helt eget preg.



DETALJER OG HØYDEPUNKTER

Ved Integra presenterer luksusmodellen seg som stilfull og uten å være påtrengende. Den er ikke nødvendigvis et blikkfang, men har elegant design og funksjonell perfektjon.



Et lysende eksempel

LED-lektene begeistrer med dagslysbelysning av kjørebanelen. Det statiske kurvelyset støtter ved avkjøringer og kjøring i kurver.



Enkelt og greit

Den elektriske hevesengen senkes til bekvem innstigningshøyde med ett tastetrykk, og er lett å nå via setene.



Til tjeneste

Det sentrale tekniske rommet binder sammen vannutløpskraner og andre tekniske tilkoblinger i et rom i sideveggen som er lett å nå via en oppbevaringsluke.



Ordensvakter

I bagasjerommet sørger et ordenssystem med variable bokser som festes til veggen, for at alt er på riktig plass.



Dobbelt pakket ... bedre isolasjon

I siderutene i førerhuset finner du effektive, doble glass og frontruten er utstyrt med persienner, som både beskytter mot innsyn og isolerer (ekstrautstyr).



Alltid rent

Avløpsvanntanken tømmes enkelt og greit med et tastetrykk ved hjelp av den elektriske utløpsventilen – et kamera om bord leder føreren direkte over utløpssjaktet på oppstillingsplassen (ekstrautstyr).



Vakker bakside
























Også bakfra er Integra stilig å se på. Den tredimensjonalt formede GFK-veggen, laget i én del, er et bevis på stor, konstruktiv kunnskap – og profesjonell design.



Tilleggslast etter mål

Ved Integra 760 står AL-KO med to eller tre aksler til disposisjon. Hvis du ønsker enklere håndtering, velger du to aksler, hvis det handler om tilleggslast, går du for tre aksler.

MODELLSERIE OG PLANLØSNINGER

 <p>ACTIVA ONE</p>	 <p>A ONE 570 HS 5,99 m</p>	 <p>A ONE 650 HS 6,50 m</p>  <p>A ONE 690 HB 6,99 m</p>  <p>A ONE 690 VB 6,99 m</p>		
 <p>PROFILA T</p>		 <p>PT 660 EB 6,99 m</p>	 <p>PT 675 SB 6,99 m</p>	 <p>PT 695 EB 6,99 m</p>
 <p>PROFILA RS</p>		 <p>PRS 675 SB 6,99 m</p>	 <p>PRS 695 EB 6,99 m</p>	 <p>PRS 695 HB 6,99 m</p>
   <p>PROFILA T MERCEDES</p>				
  <p>CONTURA</p>				
 <p>INTEGRA LINE</p>		 <p>IL 660 EB 6,99 m</p>  <p>IL 695 EB 6,99 m</p>  <p>IL 695 LF 6,99 m</p>		
 <p>INTEGRA</p>				
<p>-----> 6 m</p>		<p>-----> 7 m</p>		



PT 720 EB 7,41 m



PT 720 EF 7,41 m



PT 720 QF 7,57 m



PT 730 EF 7,57 m



PRS 720 EB 7,41 m



PRS 720 EF 7,41 m



PRS 720 QF 7,57 m



PRS 730 EF 7,57 m



PT 676 EB 7,12 m



PT 696 EB 7,12 m



PT 726 EF 7,44 m



PT 726 QF 7,61 m



C 766 EB 7,84 m



C 766 EF 7,84 m



C 766 QB 7,84 m



IL 720 EB 7,41 m



IL 720 EF 7,41 m



IL 720 QF 7,57 m



IL 730 EF 7,57 m



I 760 EF 7,89 m



I 760 QF 7,89 m



I 890 EB 8,99 m



I 890 QB 8,99 m

8 m

9 m



All informasjon i denne brosjyren henviser til produkter som er oppført her, og gjelder ikke for andre produkter i Eura Mobil. Modellene som er avbildet i denne brosjyren, viser utstyret i Tyskland. De inneholder delvis også spesialutstyr og tilbehør som ikke er inkludert i standard leveringsomfang. Alle vektangivelser er verdier med en svingningsvariasjon på +/- 5 prosent.

I forskjellige land er avvik fra de beskrevne modellvarianten mulig på grunn av lovfestede bestemmelser. Skaff deg informasjon om det nøyaktige omfanget og leveringsprogrammet for modellspesifikt samt modelluavhengig utstyr hos din Eura Mobil-forhandler. Feil på og endringer i konstruksjon, utstyr og spesialutstyr forbeholdes. Når denne brosjyren gis ut, mister alle tidligere kataloger sin gyldighet.

Generell informasjon om vekstsituasjon ved bobiler

Spesialutstyr (tilleggsutstyr) øker målene i kjøreklar tilstand og reduserer bagasjeplassen. Vekten av tilleggsutstyret går fram av opplysningene i våre prospekter eller kan innhentes fra forhandleren/selgeren. Maksimalt tillatt antall personer til enhver tid er avhengig av vekt og akselbelastning. Det kan reduseres ved montering av spesialutstyr (=spesialutstyr/tilleggsutstyr) og tilbehør, slik at noen av sitteplassene ikke kan brukes til fordel for mer bagasje. Hvis alle sitteplasser skal brukes, må det delvis gis avkall på bagasje. Teknisk tillatt totalvekt samt akselbelastninger må ikke overskrides. Tilleggslasten reduseres ved montering av spesialutstyr (=spesialutstyr/tilleggsutstyr) og tilbehør. I tillegg er bagasjemuligheten ikke bare avhengig av vekten i kjøreklar tilstand, kjøretøyets faktiske vekt, vekten av tilbehøret og teknisk tillatt totalvekt, men også av de aktuelle akselbelastningene. Forutsetningen for utnyttelse av kjøretøYTEKNISK mulig tilleggslast er en tilsvarende, aksellastavhengig fordeling av lasten.

Vekten av kjøretøyet i kjøreklar tilstand iht. art. 2.nr.4.a)VO(EU) 1230/2012, hvis ikke annet er fastsatt, er definert som: Kjøretøyets vekt med standardutstyr iht. opplysninger fra produsenten (inkl. verktøy) + drivstofftank fylt opp til 90 % + 75 kg (vekten av føreren) + Aluminiumsflaske for flytende gass (11 kg fyllmengde) fylt opp til 100 % (tilsvarende 18 kg totalvekt) + Ferskvannstank fylt opp til 100 % (kapasiteten til ferskvannstanken er begrenset til 25 liter ferskvann under kjøring hvis det er planlagt teknisk*) + Ferskvannsvvarmer fylt opp til 100 % = Vekt i kjøreklar tilstand
* Ferskvannstankens kapasitet iht. vedl. V. del A, nr. 2.6 Fn. (h) VO (EU) 1230/2012 er begrenset til 25 liter (anbefalt fylling under kjøring) av en overløpsventil avhengig av kjøretøymodell

Teknisk tillatt totalvekt iht. art. 2, nr.7 VO (EU) 1230/2012 er definert som: Maksimalvekt for kjøretøyet, oppgitt av produsenten for lastet kjøretøy.

Maksimal tilleggslast i henhold til opplysningene i katalogen, er definert som: Teknisk tillatt totalvekt – Vekt i kjøreklar tilstand = Maksimal mulig tilleggslast.

© Eura Mobil GmbH 2022

Ettertrykk, også i utdrag, kun med skriftlig godkjenning fra Eura Mobil GMBH.
Status august 2022 PEM 2022-DE2 / 1533074

Eura Mobil GmbH · Kreuznacher Straße 78 · 55576 Sprendlingen (Rheinessen)
Tlf. +49 6701 / 203 200 · Telefaks +49 6701 / 203 210 · info@euramobil.de · www.euramobil.de